

令和3年度 愛知県若年性認知症自立支援ネットワーク研修  
(障害福祉担当者向け)

# 名前変更とチャット方法のご案内

認知症介護研究・研修大府センター  
愛知県若年性認知症総合支援センター

# 研修中の名前の表記について

- 出席の確認のため、研修中は、以下のように名前の変更をお願いいたします

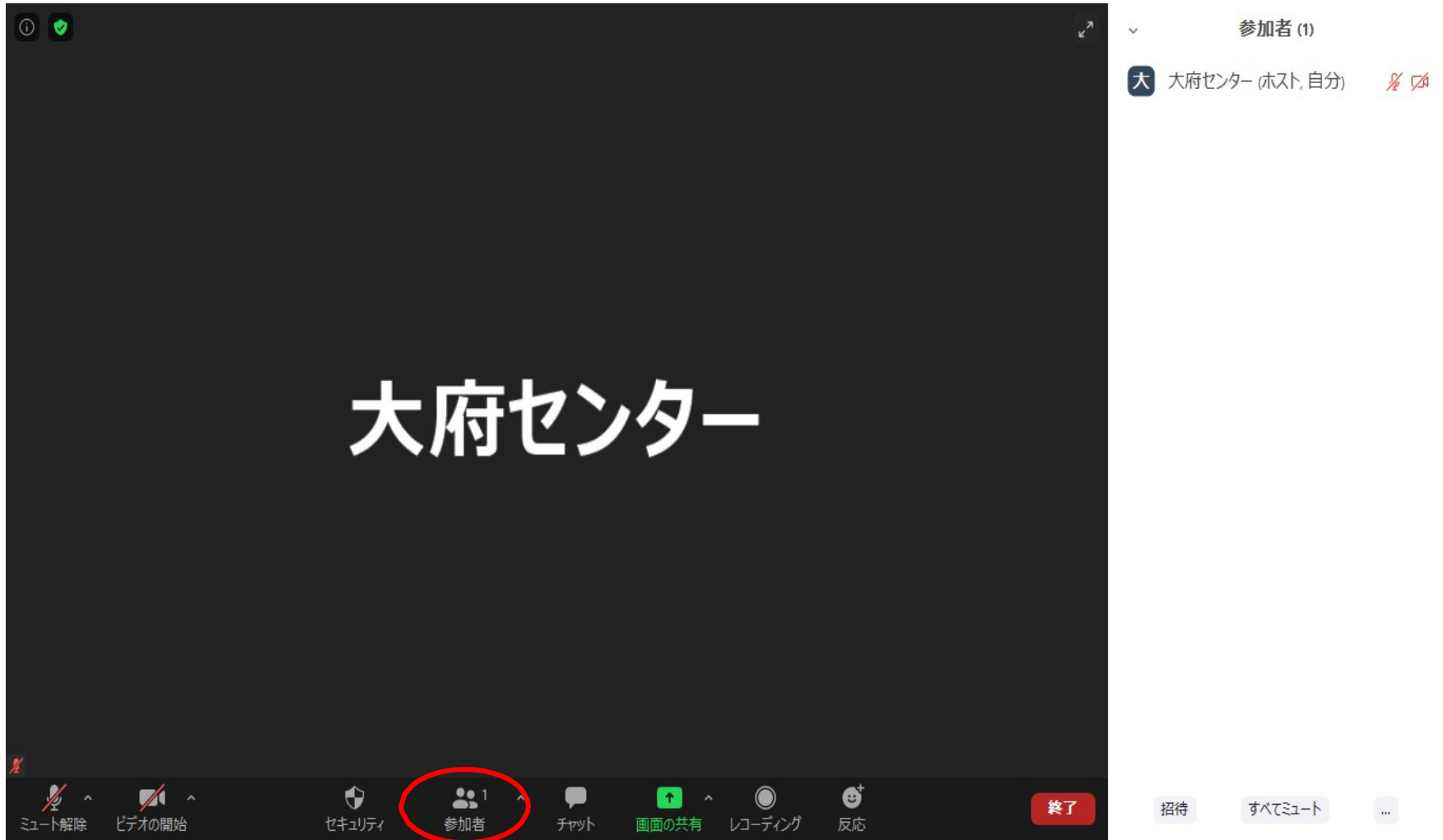
○おひとりで参加の方

大府市 佐藤一郎

○1台のPCで複数名参加の方

大府市 鈴木・伊藤・山田

# 名前の変更について

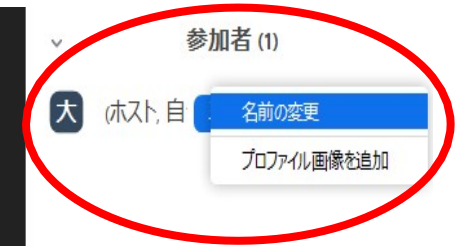


画面下に表記されている「参加者」をクリックし、自分の名前が表記されている一覧を出します



自分の名前が書かれているところにマウスを移動すると、「詳細」が出てきますので、そこをクリックします。

# 大府センター



「詳細」をクリックすると、「名前の変更」が出てきますので、そこをクリックします。



「名前の変更」をクリックすると、画面上に「新規表示名を入力してください」が出ますので、「市町村名 お名前」を記入し、OKボタンをクリックします。

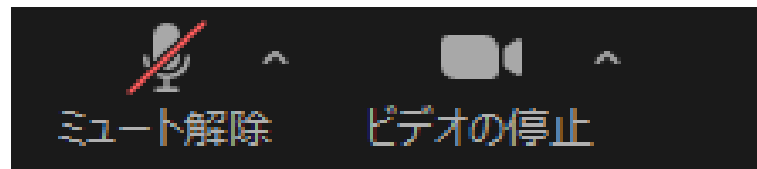

# 研修中のマイク・ビデオについて

- 講演中は、ミュート（マイクオフ）の状態にしていただきますようお願い致します。
- 出席確認のため、研修中はご自身のビデオを原則「ON」の状態にしていただきますようお願い致します。

# ミュート、ビデオオンの操作方法

画面左下の「マイク」  
「ビデオ」アイコンをクリック  
して、マイク・ビデオの  
ON/OFFをしてください。

※主催者側で、マイクを  
OFFにすることがあります。



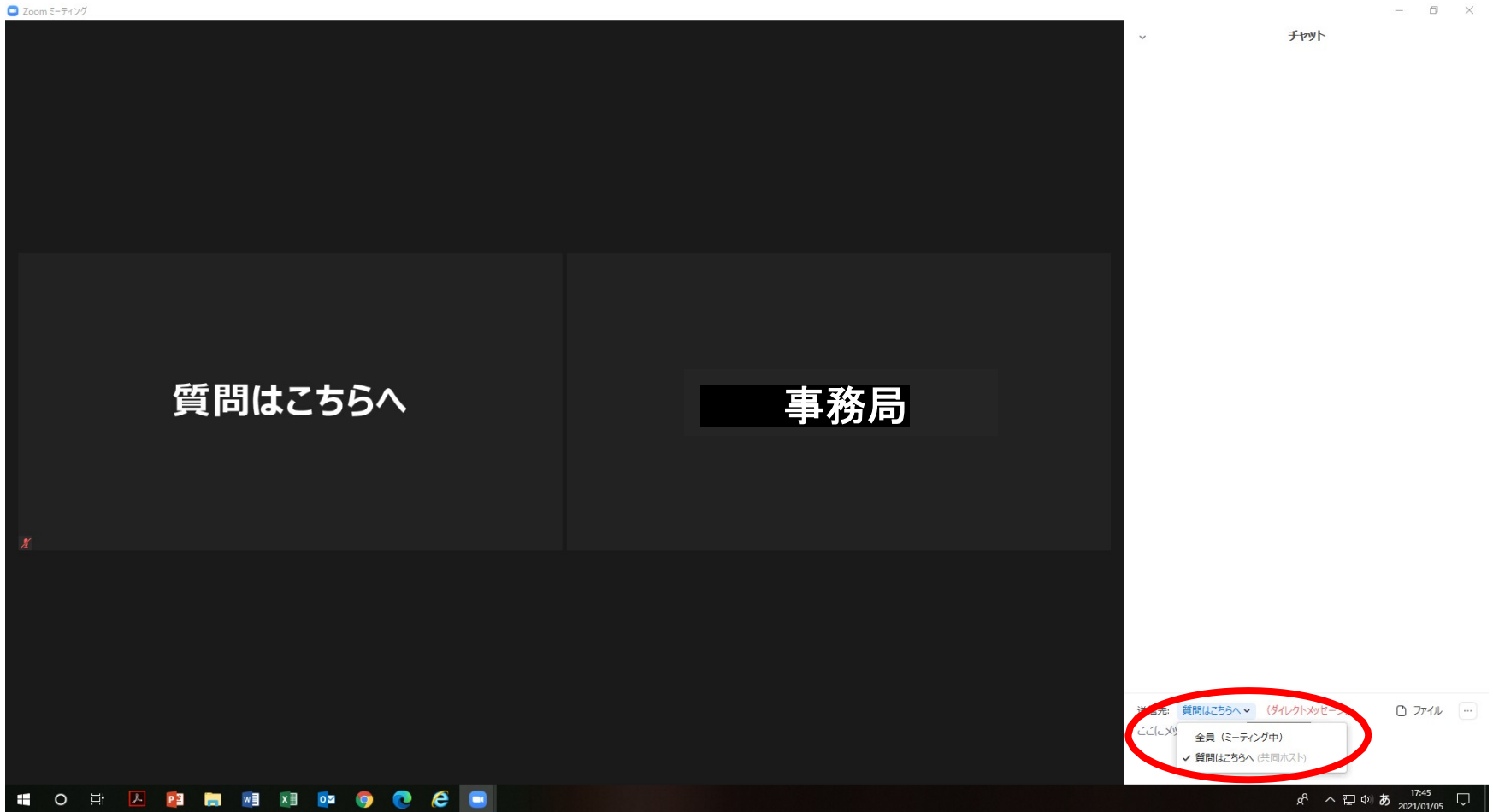
ミュート・ビデオONの状態



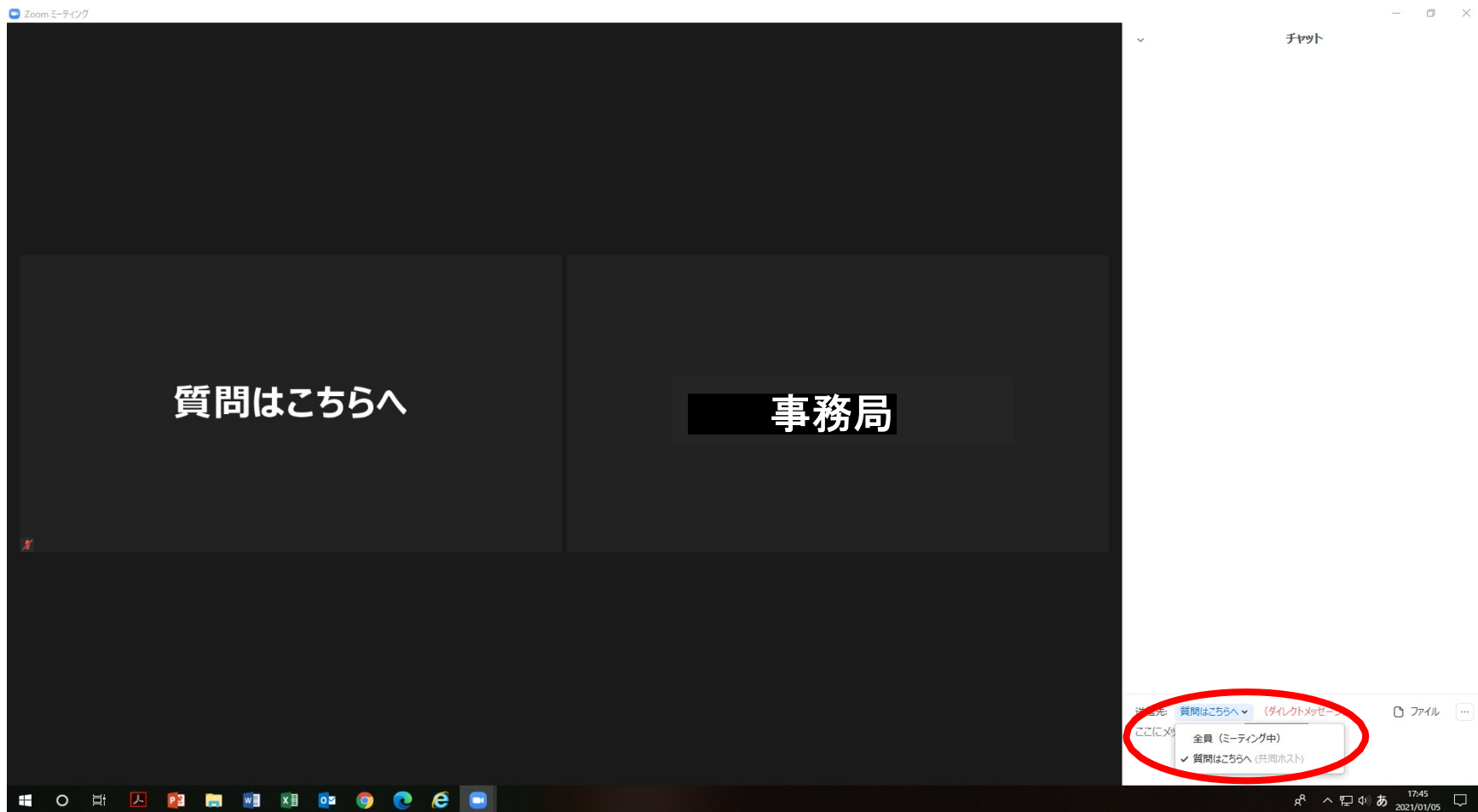
# 講義に関する質問について

- 講義に関する質問は、「チャット」で受け付けます。
- 質問される方は、「質問はこちらへ」まで、メッセージをお送りください
- \* 状況により全ての質問を取り上げられないことがあります。お答えできなかった質問に関しては後日改めて回答させていただきます。ご承知おき下さい。

# チャットの入力方法



画面下に表記されている「チャット」をクリックすると、画面右に「グループチャット」の一覧が出てきます。



送信先の横にある矢印をクリックし、「チャット」の送信先を選択してください。

Zoom ミーティング

チャット

講義に対する  
質問は  
この送信先へ

事務局への  
問い合わせは  
この送信先へ

質問はこちらへ

事務局

送信先: 質問はこちらへ (ダイレクトメッセージ)

ここにメッセージを入力してください

全員 (ミーティング中)

✓ 質問はこちらへ (共同ホスト)

17:45  
2021/01/05

選んだ送信先の赤丸がついている部分に入力し、「Enter」ボタンを押してください。